

**Volumen Total Mcdo. Sector Cosmético Español 2006**  
**7.443 MM €(Consumo)**

**Incremento respecto al ejercicio anterior**  
**4,62 %**

**Posición de España en el Mcdo. Europeo**  
**5º**

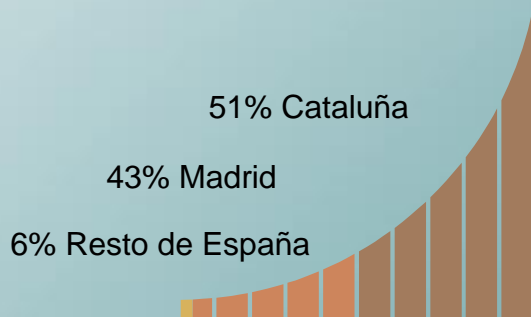
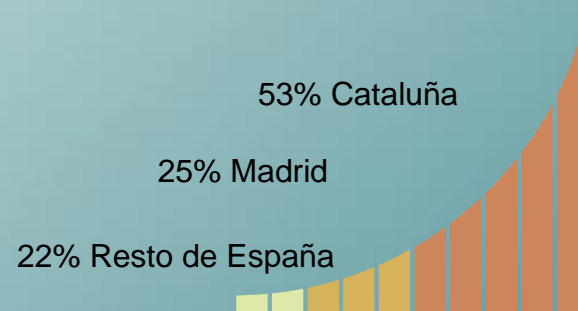
**Número Total de Empresas asociadas**  
**223**

**Trabajadores Empleados**  
**27.300**

**Empleos Directos: 19.200**

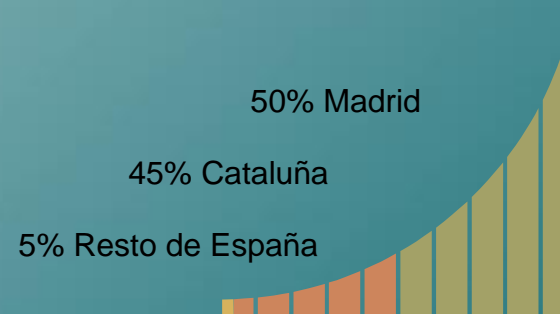
**Empleos Indirectos: 8.100**

## Distribución Geográfica de las Compañías asociadas



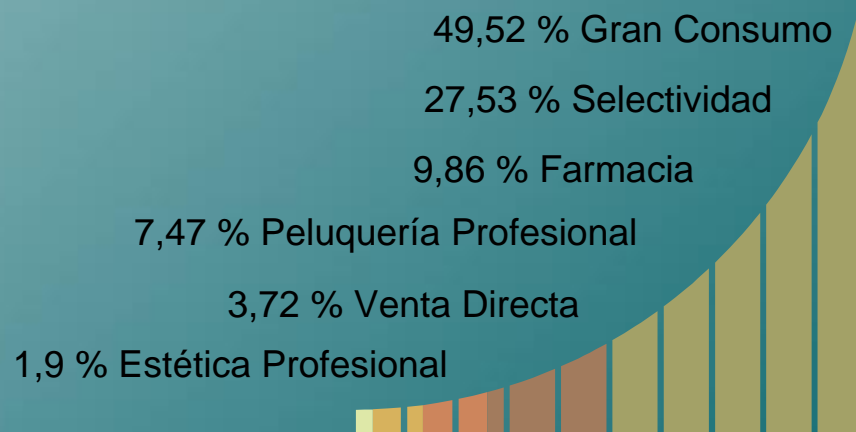
## Distribución Geográfica de los Trabajadores

## Distribución de la Facturación



## Reparto de las Ventas por Canales de Distribución (\*)

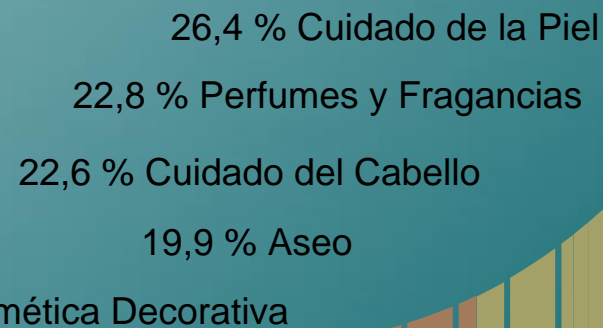
CANALES DE DISTRIBUCIÓN	2004			2005			2006		
	Incto	Peso		Incto	Peso		Incto	Peso	
GRAN CONSUMO	2.095,74	6,78	49,4	2.191,97	4,59	49,3	2.303,65	5,09	49,52
SELECTIVIDAD	1.171,27	5,60	27,6	1.238,18	5,71	27,8	1.280,78	3,44	27,53
FARMACIA	406,68	8,64	9,6	433,64	6,63	9,8	458,62	5,76	9,86
PELUQUERÍA PROFESIONAL	334,28	5,59	7,9	331,91	-0,71	7,5	347,73	4,77	7,47
VENTA DIRECTA	159,51	2,32	3,8	166,80	4,57	3,8	173,12	3,79	3,72
ESTÉTICA PROFESIONAL	76,56	13,02	1,8	84,01	9,73	1,9	88,19	4,98	1,9
<b>TOTAL (Millones €)</b>	<b>4.244,04</b>	<b>6,46</b>	<b>100</b>	<b>4.446,51</b>	<b>4,77</b>	<b>100</b>	<b>4.652,09</b>	<b>4,62</b>	<b>100</b>



(\*) Facturación Fabricantes / no Consumo

## Reparto de las Ventas por Familias de Productos (\*)

CATEGORÍAS DE PRODUCTOS	2004	Incto	Peso	2005	Incto	Peso	2006	Incto	Peso
I.- PERFUMES Y FRAGANCIAS	999,10	2,49	23,5	1036,10	3,79	23,3	1.059,38	2,16	22,8
II.- COSMÉTICA DECORATIVA	361,05	4,65	8,5	369,24	2,27	8,3	385,24	4,33	8,3
III.- CUIDADO DE LA PIEL	1048,45	11,01	24,7	1.152,62	9,94	25,9	1.229,89	6,70	26,4
IV.- CUIDADO DEL CABELLO	1005,23	6,41	23,7	1.018,61	1,33	22,9	1.053,13	3,39	22,6
V.- ASEO	830,22	6,79	19,6	869,11	4,68	19,5	924,44	6,37	19,9
<b>TOTAL (Millones €)</b>	<b>4.244,05</b>	<b>6,46</b>	<b>100</b>	<b>4.446,53</b>	<b>4,77</b>	<b>100</b>	<b>4.652,08</b>	<b>4,62</b>	<b>100</b>



(\*) Facturación Fabricantes / no Consumo