

Estadísticas Generales
Sector Cosmético Español
Ejercicio 2004

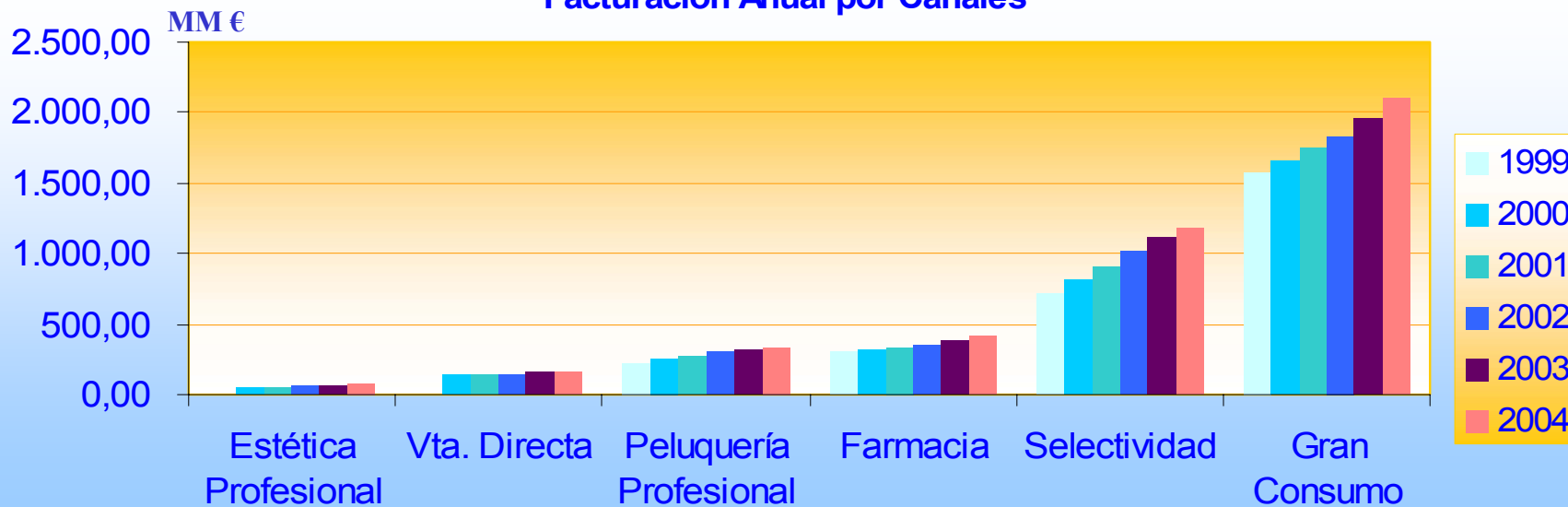
TOTAL MERCADO ESPAÑOL – Ejercicio 2004
CANALES de DISTRIBUCIÓN (Millones de € Facturados *)

CANALES de DISTRIBUCION	2002	Incto	Peso	2003	Incto	Peso	2004	Incto	Peso
GRAN CONSUMO	1.830,20	4,58	49,4	1.962,67	7,24	49,2	2.095,74	6,78	49,3
SELECTIVIDAD	1.014,90	11,19	27,4	1.109,18	9,29	27,8	1.171,27	5,60	27,6
FARMACIA	349,28	6,13	9,4	374,35	7,18	9,4	406,68	8,64	9,6
PELUQUERIAPROFESIONAL	295,90	7,90	8,0	316,57	6,99	7,9	334,28	5,59	7,9
VENTA DIRECTA	150,43	-0,05	4,1	155,89	3,63	3,9	159,51	2,32	3,8
ESTETICA PROFESIONAL	60,54	10,89	1,6	67,76	11,93	1,7	79,38	17,15	1,9
TOTAL (Millones €)	3.701,25	6,63	100	3.986,42	7,70	100	4.246,86	6,53	100

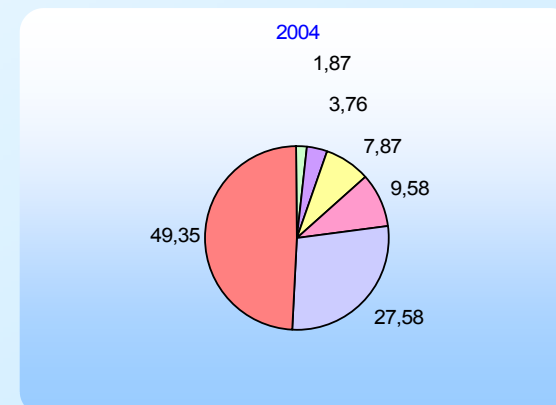
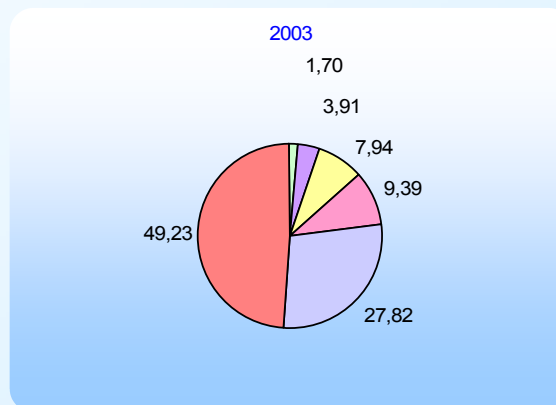
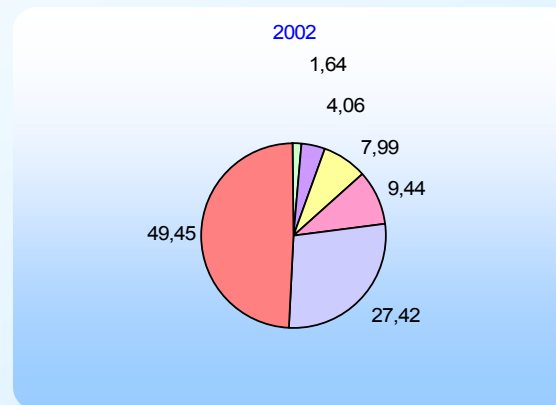
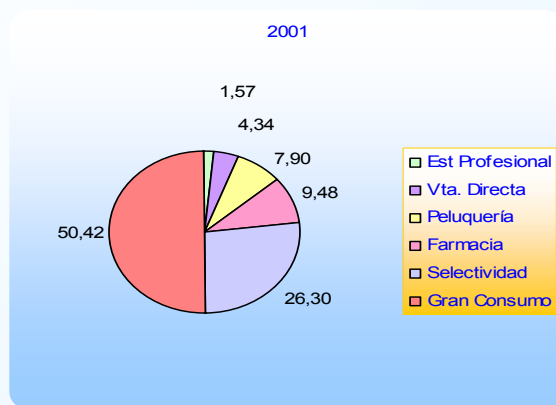
(*) Precio Salida de Fábrica

CANALES de DISTRIBUCIÓN

Facturación Anual por Canales

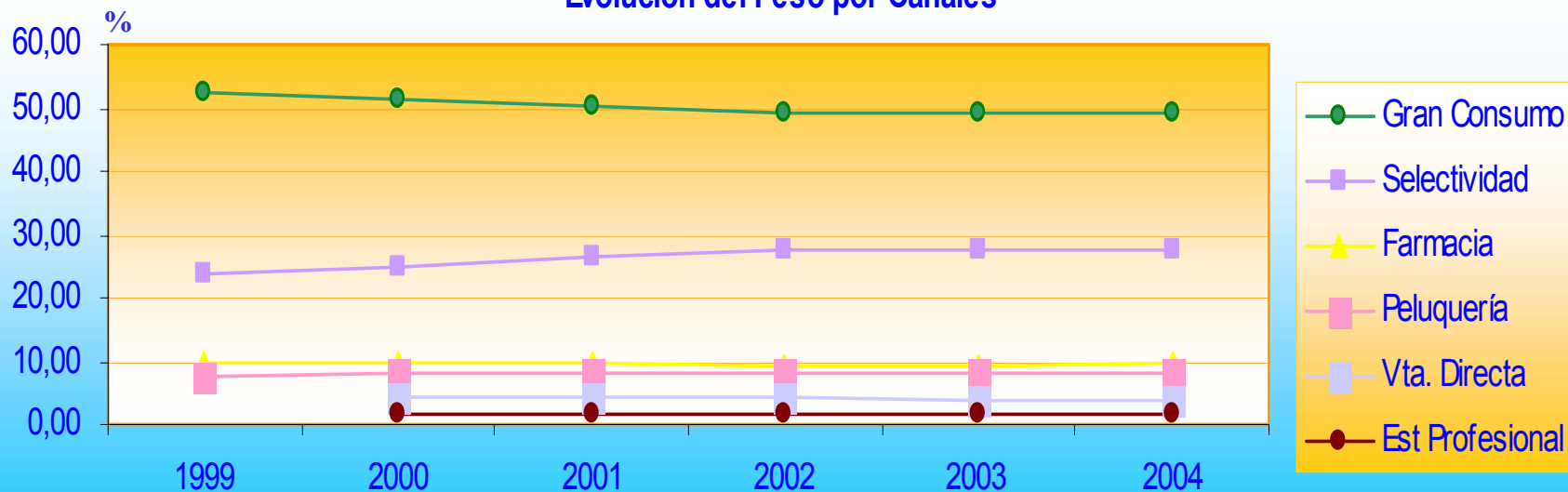


CANALES de DISTRIBUCIÓN



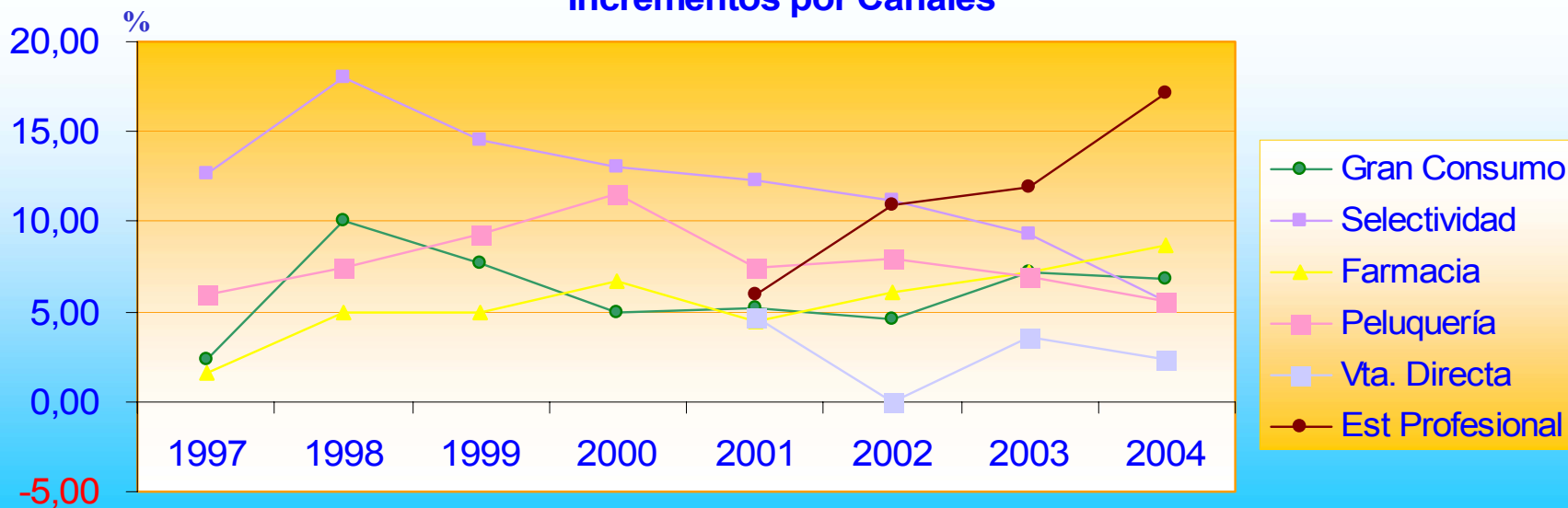
CANALES de DISTRIBUCIÓN

Evolución del Peso por Canales



CANALES de DISTRIBUCIÓN

Incrementos por Canales

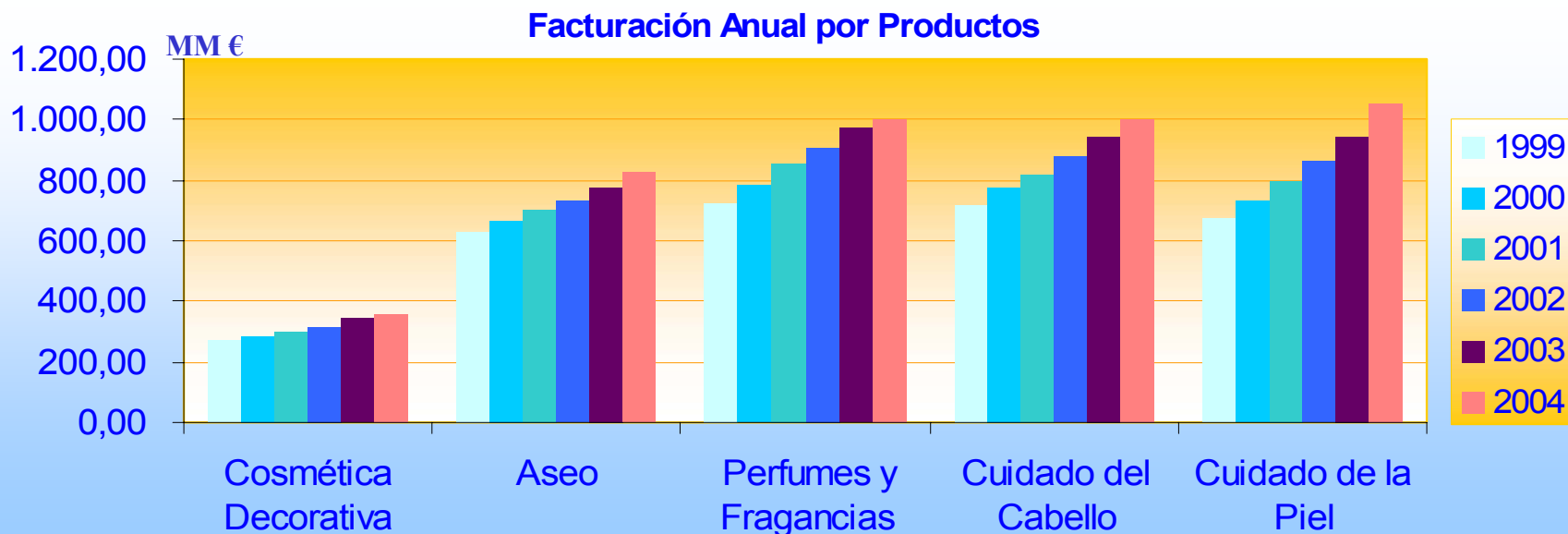


TOTAL MERCADO ESPAÑOL – Ejercicio 2004
CATEGORÍAS de PRODUCTOS (Millones de € Facturados *)

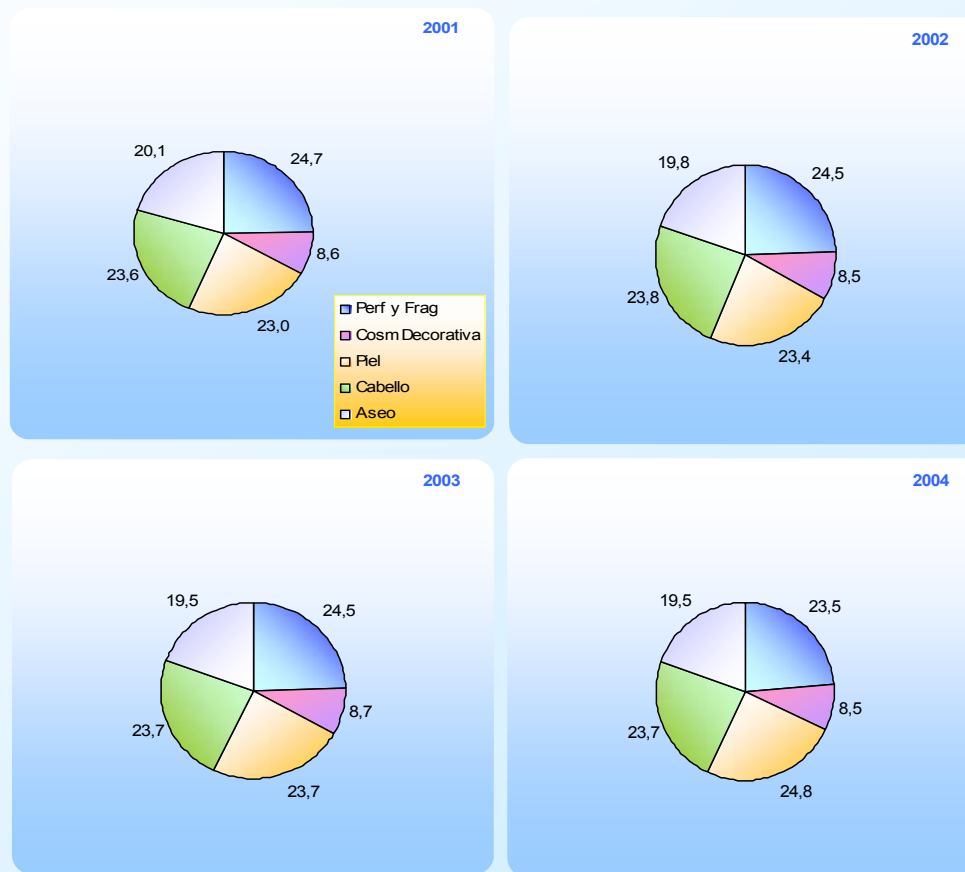
CATEGORIAS de PRODUCTOS	2002	Incto	Peso	2003	Incto	Peso	2004	Incto	Peso
I.- PERFUMES Y FRAGANCIAS	908,00	5,79	24,5	974,81	7,36	24,5	999,10	2,49	23,5
II.- COSMETICA DECORATIVA	312,81	5,19	8,5	345,15	10,34	8,7	360,76	4,52	8,5
III.- CUIDADO DE LA PIEL	866,97	8,73	23,4	945,98	9,11	23,7	1.053,73	11,39	24,8
IV.- CUIDADO DEL CABELLO	880,80	7,52	23,8	944,64	7,25	23,7	1.005,23	6,41	23,7
V.- ASEO	732,77	4,77	19,8	775,83	5,88	19,5	828,05	6,73	19,5
TOTAL (Millones €)	3.701,35	6,62	100	3.986,41	7,70	100	4.246,87	6,53	100

(*) Precio Salida de Fábrica

CATEGORÍAS de PRODUCTOS

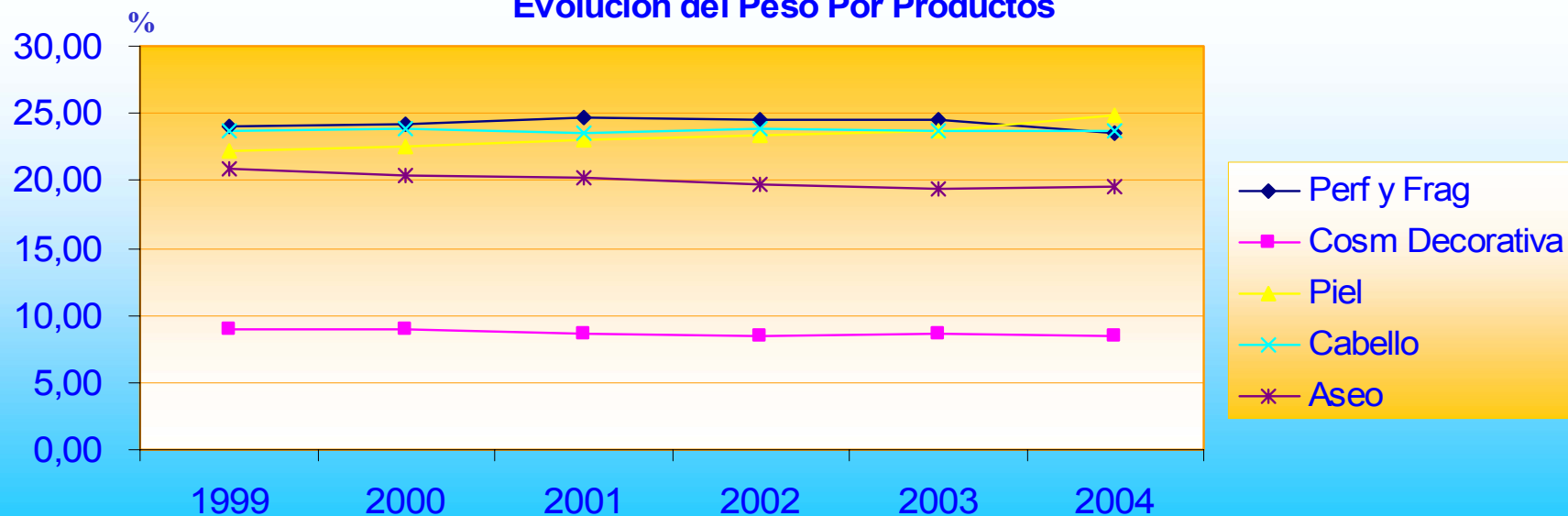


CATEGORÍAS de PRODUCTOS



CATEGORÍAS de PRODUCTOS

Evolución del Peso Por Productos



CATEGORÍAS de PRODUCTOS

